

in

(https://

peruan

de-

🐦 f @ 📺 econom

(https://www.ipe.org.pe/portal/)

IPE INSTITUTO PERUANO DE ECONOMÍA

(https://www.ipe.org.pe/portal/)



INICIO (HTTPS://WWW.IPE.ORG.PE/PORTAL/)

IPE (HTTPS://WWW.IPE.ORG.PE/PORTAL/IPE/)

INFORMACIÓN ECONÓMICA

PUBLICACIONES (HTTPS://WWW.IPE.ORG.PE/PORTAL/PUBLICACIONES/)

DESAFÍO PERÚ (HTTPS://WWW.IPE.ORG.PE/PORTAL/DESAFIO_PERU/)

PRENSA IPE (HTTPS://WWW.IPE.ORG.PE/PORTAL/PRENSA-IPE/)

RED DE JÓVENES LÍDERES (HTTPS://WWW.IPE.ORG.PE/PORTAL/RED-DE-JOVENES-LIDERES-CONVOCATORIA/)

EVENTOS (HTTPS://WWW.IPE.ORG.PE/PORTAL/EVENTOS/)



ÚLTIMAS PUBLICACIONES

▶ **Petroperú: ¿qué ocurre en la con la empresa estatal?** (https://www.ipe.org.pe/por-que-ocurre-en-la-actualid-empresa-estatal/)

🕒 Octubre 28, 2022

▶ **Hablemos sobre el impacto en la economía** (https://www.ipe.org.pe/por-sobre-el-impacto-de-la-m-economia/)

🕒 Octubre 28, 2022

▶ **¿Importa el tamaño del Esta** (https://www.ipe.org.pe/por-el-tamano-del-estado-por-palomino/)

🕒 Octubre 28, 2022

POBREZA EN NUESTRA REGIÓN CAYÓ 38 % EN CATORCE AÑOS

7 de mayo del 2019**La Industria**

Informe realizado por el IPE para el diario La Industria.

En nuestra región, solo el 26 % de personas pobres completó la educación básica, mientras que el 60 % de los no pobres tiene el mismo nivel educativo. Un tercio de los no pobres completó estudios superiores o llevó un posgrado.

Según las últimas cifras del Instituto Nacional de Estadística e Informática (Inei), la pobreza en el país se redujo de 21,7% en 2017 a 20,5% en 2018. En línea con este resultado positivo, la pobreza monetaria en La Libertad disminuyó en 2.7 puntos porcentuales (pp.) al pasar de 23,5% a 20,8 % en el mismo período.

Pese a esta reducción, la pobreza en la región es aún superior al promedio nacional. Por este motivo, resulta importante analizar las características de los poco más de 420 mil habitantes que se encuentran en condición de pobreza.

Cifras de la pobreza

Entre el 2004 y 2018, la pobreza en el país se redujo 38% al pasar de 58,7% en 2004 a 20,5% en 2018. Esta misma tendencia se registró en La Libertad, pues la tasa de pobreza pasó de 58,9% en 2004 a 20,8% en 2018. Si bien la región ha mantenido un ritmo similar al nacional en la reducción de pobreza, existe un gran contraste según el ámbito. Por un lado, la pobreza en el ámbito urbano de la región es de 13,7%, menor al promedio del país (14,4%). En cambio, esta tasa en el ámbito rural asciende a 48,6% y es superior al promedio nacional (42,1%).

Educación y salud

De acuerdo al Banco Mundial, el acceso a la educación genera mayores ingresos y tendría un impacto significativo en la reducción de la pobreza. En La Libertad, solo el 26% de personas pobres completó la educación básica, mientras que el 60% de los no pobres alcanzó el mismo nivel educativo. Asimismo, un tercio de estas personas no pobres con educación básica completó estudios superiores o alcanzó un posgrado.

Del mismo modo, en la región se registra un contraste en el tipo de atención de salud al que acceden los habitantes. En el caso de presentar alguna enfermedad o malestar, el 55% de personas pobres no se atendió en algún puesto de salud y el 22% acudió a una farmacia. En cambio, la proporción de población no pobre que no se atendió ante una enfermedad se reduce a 32% y aquellos que recurrieron a una farmacia se incrementa a 28%.

Empleo e informalidad

En La Libertad, el 73% del empleo en La Libertad es informal, esta cifra se agudiza dentro de la población pobre, donde llega a 93%, en tanto, entre la población no pobre alcanza el 69%. Además, existe una diferencia en la concentración del empleo en algunos sectores según la situación de pobreza. Por un lado, la población pobre de la región trabaja principalmente en el sector agrícola (60%). Finalmente, en contraste, entre los trabajadores no pobres la actividad económica del empleo se distribuye en los sectores comercio, transporte y telecomunicaciones (32%), agricultura (19%) y manufactura (13%).

▶ La incertidumbre que existe PETROPERÚ
(<https://www.ipe.org.pe/por/incertidumbre-que-existe-e-petroperu/>)

🕒 Octubre 27, 2022

▶ Boletín IPE: Riesgos y perspectivas empleo formal para el 2023
(<https://www.ipe.org.pe/por/ipe-riesgos-y-perspectivas-empleo-formal-para-el-2023/>)

🕒 Octubre 27, 2022

Buscar ...

CATEGORÍAS

▶ Ciudadanía y Desarrollo
(<https://www.ipe.org.pe/portal/ciudadania-y-desarrollo/>)

▶ Comercio
(<https://www.ipe.org.pe/portal/comercio/>)

▶ Desafío Perú
(<https://www.ipe.org.pe/portal/desafio-peru/>)

▶ Economía y política
(<https://www.ipe.org.pe/portal/economia-y-politica/>)

▶ Aprendiendo Economía
(<https://www.ipe.org.pe/portal/aprendiendo-economia/>)

▶ Blog paper
(<https://www.ipe.org.pe/portal/blog-paper/>)

▶ cantante y sonante
(<https://www.ipe.org.pe/portal/cantante-y-sonante/>)

▶ Economía al toque
(<https://www.ipe.org.pe/portal/economia-al-toque/>)

▶ debates
(<https://www.ipe.org.pe/portal/debates/>)

▶ Documentos investigación
(<https://www.ipe.org.pe/portal/documentos-investigacion/>)

ETIQUETAS

2006 (109)

(<https://www.ipe.org.pe/portal/2006/>)

consultorio

actualidad

Cifras y datos en el mercado trujillano



Primer bimestre. Las exportaciones generaron más de 400 mil empleos

En el primer bimestre del año las exportaciones generaron 484 mil 028 puestos de trabajo (directos, indirectos e inducidos) a nivel nacional, lo

que representó un leve crecimiento de 0,7 % respecto al mismo periodo del 2018. La tasa de 0,7 % se explica por los menores despachos de los productos mineros, que dependen de las condiciones económicas externas y de los

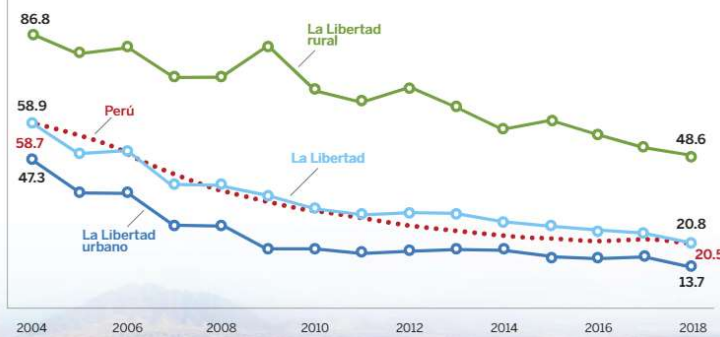
precios internacionales, a los que se sumaron los conflictos sociales internos. El presidente del gremio empresarial, Alfonso Velásquez Tuesta, consideró fundamental impulsar más las exportaciones con valor agregado, no solo abordando la agenda macro pendiente

(sob infra san... Luej de le Agr nes! se e: refiñ... que que ne... las c

Pobreza en nuestra región cayó 38 % en catorce años

En nuestra región, solo el 26 % de personas pobres completó la educación básica, mientras que el 60 % de los no pobres tiene el mismo nivel educativo. Un tercio de los no pobres completó estudios superiores o llevó un posgrado.

LA LIBERTAD: EVOLUCIÓN DE LA POBREZA, 2004-2018 (%)



TRUJILLO. En nuestra región, el 73 % del empleo es informal, según datos del Inei.

INSTITUTO PERUANO DE ECONOMÍA- IPE
www.ipe.org.pe

Según las últimas cifras del Instituto Nacional de Estadística e Informática (Inei), la pobreza en el país se redujo de 21,7 % en 2017 a 20,5 % en 2018. En línea con este resultado positivo, la pobreza monetaria en La Libertad disminuyó en 2,7 puntos porcentuales (pp.) al pasar de

23,5 % a 20,8 % en el mismo periodo.

Pese a esta reducción, la pobreza en la región es aún superior al promedio nacional. Por este motivo, resulta importante analizar las características de los poco más de 420 mil habitantes que se encuentran en condición de pobreza.

Cifras de la pobreza

Entre el 2004 y 2018, la pobreza en el país se redujo 38 % al pasar de 58,7 % en 2004 a 20,5 % en 2018. Esta misma tendencia se registró en La Libertad, pues la tasa de pobreza pasó de 58,9 % en 2004 a 20,8 % en 2018. Si bien la región ha mantenido un ritmo similar al nacional en la reducción de pobreza, existe un gran contraste según el ámbito. Por un lado, la pobreza en el ámbito urbano de la región es de 13,7 %, menor al promedio del país (14,4%). En cambio, esta tasa en el ámbito rural asciende a 48,6 % y es superior al promedio nacional (42,1 %).

Educación y salud

De acuerdo al Banco Mundial, el acceso a la educación genera mayores ingresos y tendría un impacto significativo en la reducción de la pobreza. En La Libertad, solo el 26 % de personas pobres completó la educación básica, mientras que el 60 % de los no pobres alcanzó el mismo nivel educativo. Asimismo, un tercio de estas personas no pobres con educación básica completó estudios superiores o alcanzó un posgrado.

Del mismo modo, en la región se registra un contraste en el tipo de atención de salud al que acceden los habitantes. En el caso de presentar alguna enfermedad o malestar, el 55 % de personas pobres no se atendió en algún puesto de salud y el 22 % acudió a

LA L... EDU... COM

- 2011 (104) (<https://www.ipe.org.pe/portal/t/2011>)
- 2012 (132) (<https://www.ipe.org.pe/portal/t/2012>)
- 2013 (160) (<https://www.ipe.org.pe/portal/t/2013>)
- 2014 (120) (<https://www.ipe.org.pe/portal/t/2014>)
- 2015 (127) (<https://www.ipe.org.pe/portal/t/2015>)
- 2016 (124) (<https://www.ipe.org.pe/portal/t/2016>)
- 2017 (186) (<https://www.ipe.org.pe/portal/t/2017>)
- 2018 (474) (<https://www.ipe.org.pe/portal/t/2018>)
- 2019 (426) (<https://www.ipe.org.pe/portal/t/2019>)
- 2020 (477) (<https://www.ipe.org.pe/portal/t/2020>)




Empleo e informalidad

- 2021 (300) (<https://www.ipe.org.pe/portal/t/2021>)
- 2022 (298) (<https://www.ipe.org.pe/portal/t/2022>)
- AFP (98) (<https://www.ipe.org.pe/portal/t/98>)
- Apurímac (96) (<https://www.ipe.org.pe/portal/t/96>)

(/#facebook) (#twitter) (#whatsapp)
(/#email) (#linkedin) (#copy_link)

Tags: 2019 (<https://www.ipe.org.pe/portal/tag/2019/>), La Industria (<https://www.ipe.org.pe/portal/tag/la-industria/>), La Libertad (<https://www.ipe.org.pe/portal/tag/la-libertad/>), Pobreza (<https://www.ipe.org.pe/portal/tag/pobreza/>), Regiones (<https://www.ipe.org.pe/portal/tag/regiones/>), Trujillo (<https://www.ipe.org.pe/portal/tag/trujillo/>)

- Biblioteca virtual (124) (<https://www.ipe.org.pe/portal/t/124>)
- Competitividad (163) (<https://www.ipe.org.pe/portal/t/163>)
- coronavirus (COVID-19) (195) (<https://www.ipe.org.pe/portal/t/195>)
- codvid-19/)
- crecimiento (199) (<https://www.ipe.org.pe/portal/t/199>)
- Crecimiento económico (207) (<https://www.ipe.org.pe/portal/t/207>)
- Diego Macera Poli (566) (<https://www.ipe.org.pe/portal/t/566>)

[\(https://www.facebook.com/ipe.org.pe/\)](https://www.facebook.com/ipe.org.pe/)

[\(https://www.linkedin.com/company/ipe.org.pe/\)](https://www.linkedin.com/company/ipe.org.pe/)

[url=https://twitter.com/ipeorgpe](https://twitter.com/ipeorgpe)

Share: anos/)anos/)anos/)anos/)anos/)

- Economía (652) [\(https://www.ipe.org.pe/portal/t:](https://www.ipe.org.pe/portal/t:)
- Economía peruana (206) [\(https://www.ipe.org.pe/portal/t:peruana/\)](https://www.ipe.org.pe/portal/t:peruana/)
- Economía peruana (280) [\(https://www.ipe.org.pe/portal/t:](https://www.ipe.org.pe/portal/t:)
- Educación (210) [\(https://www.ipe.org.pe/portal/t:](https://www.ipe.org.pe/portal/t:)
- El Comercio (163) [\(https://www.ipe.org.pe/portal/t:](https://www.ipe.org.pe/portal/t:)
- empleo (142) [\(https://www.ipe.org.pe/portal/t:](https://www.ipe.org.pe/portal/t:)
- INCORE (100) [\(https://www.ipe.org.pe/portal/t:](https://www.ipe.org.pe/portal/t:)
- Indicadores Económicos (100) [\(https://www.ipe.org.pe/portal/t:economicos/\)](https://www.ipe.org.pe/portal/t:economicos/)
- Infraestructura (169) [\(https://www.ipe.org.pe/portal/t:](https://www.ipe.org.pe/portal/t:)
- Instituto Nacional de Estadística e Informática (INEI) (98) [\(https://www.ipe.org.pe/portal/t:nacional-de-estadistica-e-inform.](https://www.ipe.org.pe/portal/t:nacional-de-estadistica-e-inform.)
- Instituto Peruano de Economía (I [\(https://www.ipe.org.pe/portal/t:](https://www.ipe.org.pe/portal/t:)
- Inversión (117) [\(https://www.ipe.org.pe/portal/t:](https://www.ipe.org.pe/portal/t:)
- inversión pública (154) [\(https://www.ipe.org.pe/portal/t:](https://www.ipe.org.pe/portal/t:)
- Ipe (601) [\(https://www.ipe.org.pe/portal/t:](https://www.ipe.org.pe/portal/t:)
- Laboral (133) [\(https://www.ipe.org.pe/portal/t:](https://www.ipe.org.pe/portal/t:)
- Minería (246) [\(https://www.ipe.org.pe/portal/t:](https://www.ipe.org.pe/portal/t:)
- Ministerio de Economía y Finanza [\(https://www.ipe.org.pe/portal/t:de-economia-y-finanzas-mef/\)](https://www.ipe.org.pe/portal/t:de-economia-y-finanzas-mef/)
- PBI (220) [\(https://www.ipe.org.pe/portal/t:](https://www.ipe.org.pe/portal/t:)

Deja una respuesta

Su dirección de correo no se hará público. Los campos requeridos están marcados *

Comentario *

Nombre *

Correo *

Sitio web

Grabar mi nombre, correo y página web en este navegador para la próxima vez que comente.

PUBLICAR COMENTARIO

- Perú (1183)
(<https://www.ipe.org.pe/portal/t:>
- Pobreza (100)
(<https://www.ipe.org.pe/portal/t:>
- Regiones (415)
(<https://www.ipe.org.pe/portal/t:>
- Roberto Abusada Salah (221)
(<https://www.ipe.org.pe/portal/t:>
- Salud (153)
(<https://www.ipe.org.pe/portal/t:>
- Áncash (100)
(<https://www.ipe.org.pe/portal/t:>
áncash/)

EL IPE

El **Instituto Peruano de Economía (IPE)** es una institución privada sin fines de lucro, cuyo propósito es la promoción del desarrollo equilibrado y sostenido del Perú mediante el perfeccionamiento de la economía de mercado. Para ello, nuestras actividades se enfocan en proponer la discusión de las medidas de política económica y alternativas de solución a las reformas inconclusas.

CONTACTO

- [Contacto \(https://www.ipe.org.pe/portal/contacto/\)](https://www.ipe.org.pe/portal/contacto/)
- [¡Suscríbete! \(http://www.ipe.org.pe/portal/suscribete/\)](http://www.ipe.org.pe/portal/suscribete/)

INCORE



(<https://incoreperu.pe/portal/>)

MENÚ

- [Inicio \(/\)](#)
- [¿Quiénes somos? \(https://www.ipe.org.pe/portal/ipe/\)](https://www.ipe.org.pe/portal/ipe/)
- [Principios de trabajo \(https://www.ipe.org.pe/portal/principios/\)](https://www.ipe.org.pe/portal/principios/)
- [Financiamiento \(https://www.ipe.org.pe/portal/financiamiento/\)](https://www.ipe.org.pe/portal/financiamiento/)
- [Gobierno corporativo \(https://www.ipe.org.pe/portal/1-gobierno-corporativo/\)](https://www.ipe.org.pe/portal/1-gobierno-corporativo/)
- [Asociados \(https://www.ipe.org.pe/portal/asociados/\)](https://www.ipe.org.pe/portal/asociados/)
- [Hablemos de economía \(https://www.ipe.org.pe/portal/hablemos-de-economia/\)](https://www.ipe.org.pe/portal/hablemos-de-economia/)
- [Publicaciones \(https://www.ipe.org.pe/portal/publicaciones/\)](https://www.ipe.org.pe/portal/publicaciones/)
- [¡Suscríbete! \(http://www.ipe.org.pe/portal/suscribete/\)](http://www.ipe.org.pe/portal/suscribete/)

Derechos reservados © IPE 2017 Lima-Perú.